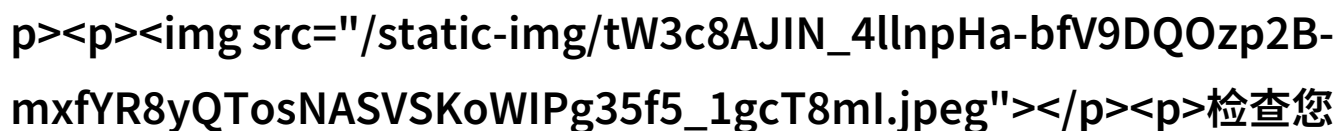


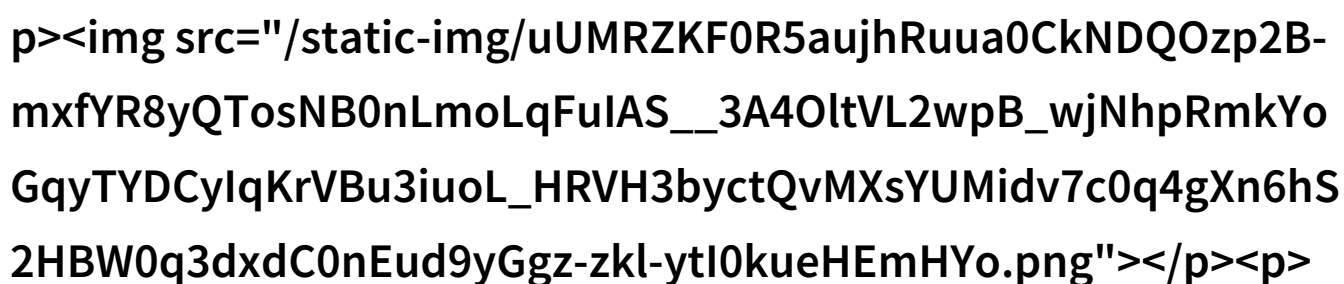
黄台软件系统升级通知如何正确找到您所

随着技术的不断发展和进步，黄台软件为了提供更为优质和高效的服务，对其系统进行了全面升级。然而，这次升级可能会导致一些用户在寻找特定服务时遇到困难，比如经常出现“404黄台软件进入网站”的错误。这篇文章将指导您如何正确地找到您需要的所有服务页面。

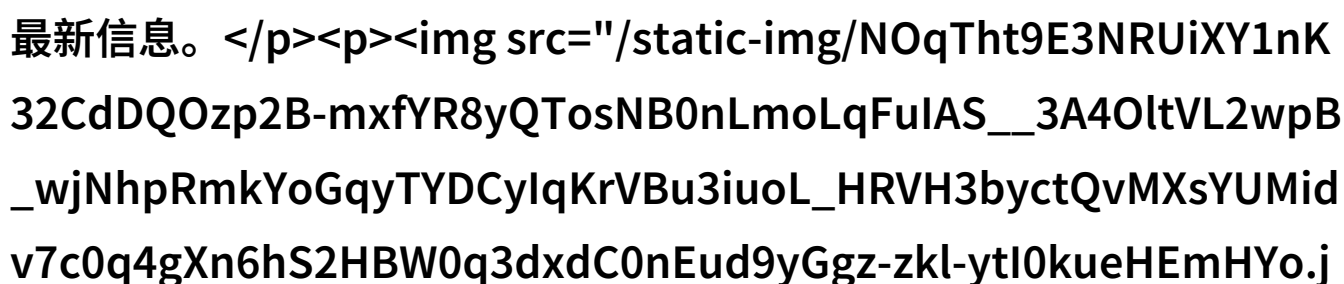
检查您的浏览器书签

首先，您应该检查您的浏览器是否保存有旧版网站的书签。如果旧版网站已经被更新或删除，旧书签将无法正常工作。

在这种情况下，您需要更新您的书签以指向新版本的相应页面。

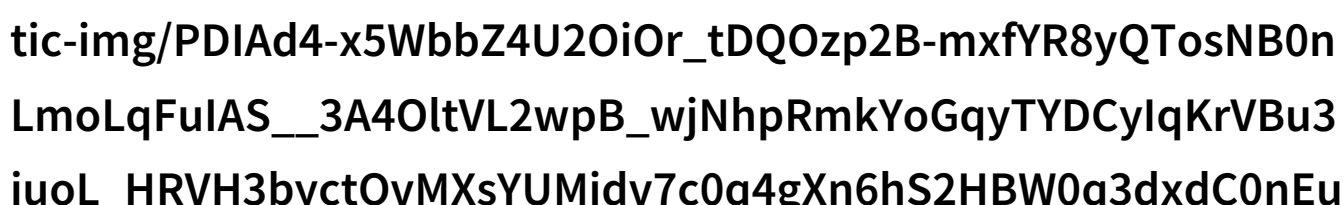
使用搜索引擎

如果您不确定新的网址或者找不到所需信息，可以尝试使用搜索引擎，如百度、谷歌等，在搜索栏中输入关键词，比如“黄台软件最新官网”或“黄台软件新版本下载”，通常可以快速找到最新信息。

查看官方公告

黄台软件官方可能会发布相关公告来通知用户关于系统变动。这些公告通常包含了所有重要信息，如网址变更、功能调整以及其他任何影响到用户体验的问题。建议定期查看公司博客或社交媒体账号，以获取最新消息。





d9yGgz-zkl-ytl0kueHEmHYo.jpeg"></p><p>联系客户支持</p><p>如果上述方法都无法解决问题，您可以直接联系黄台软件的客户支持团队。他们拥有专业知识和经验，能够提供最准确、有效的地面帮助。此外，他们也能解答一些可能不会提及在官方公告中的细节问题。</p><p></p><p>了解新功能与改进</p><p>此次系统升级不仅是对外观设计的一次大改造，还包括了一系列新的功能和性能提升。在访问新版网站时，不妨花些时间探索这些新增内容，这样既能提高工作效率，又能充分利用资源，从而带来更多收益。</p><p>建议反馈机制</p><p>最后，如果在使用过程中发现任何问题，无论是技术上的还是内容上的，都请不要犹豫给予反馈。这对于我们持续改进产品至关重要，我们鼓励每一位用户成为我们的合作伙伴，与我们一起打造更加完美的产品与服务环境。</p><p>下载本文pdf文件</p>