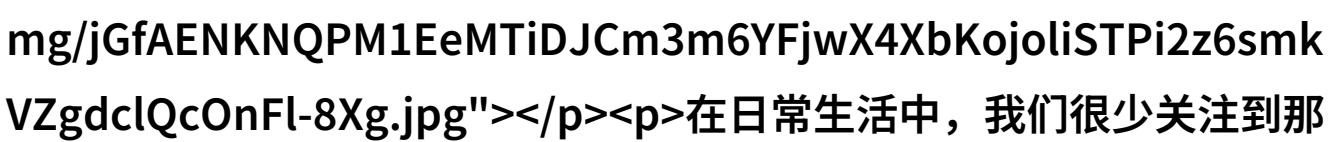


用我的棒棒通你的下水道-清洁之旅揭秘

清洁之旅：揭秘家中暗流的神奇通道

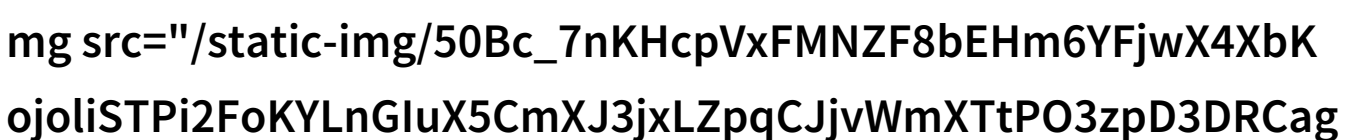


在日常生活中，我们很少关注到那些隐藏在墙角、地板下方的小小管道，它们是家庭排水系统不可或缺的一部分。然而，当它们出现问题时，突然间这些管道就变得无比重要。

今天，我们要探索一下“用我的棒棒通你的下水道”这一神奇的过程，

以及它如何帮助我们解决排水问题。

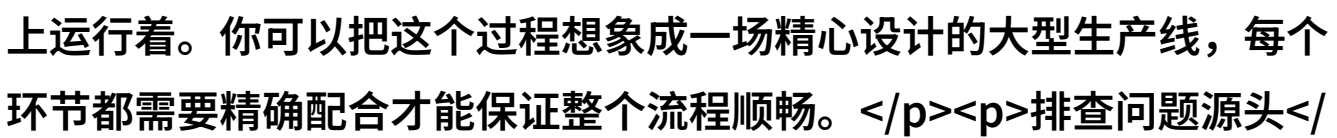
排水系统概述



家庭排水系统主要由厨房和浴室的下水道组成，这些都是处理废物和污渍的关键区域。当你开了龙头或者冲了马桶，你可能没有意识到，一切都在这条线上运行着。你可以把这个过程想象成一场精心设计的大型生产线，每个

环节都需要精确配合才能保证整个流程顺畅。

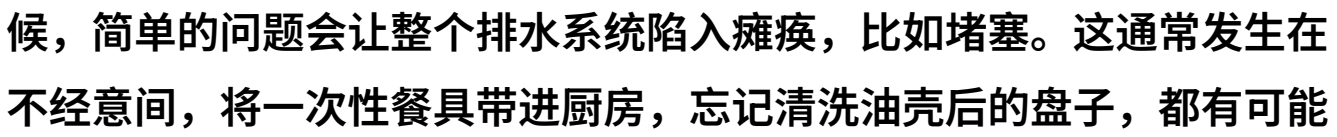
排查问题源头



有时候，简单的问题会让整个排水系统陷入瘫痪，比如堵塞。这通常发生在不经意间，将一次性餐具带进厨房，忘记清洗油壳后的盘子，都有可能

导致积累垃圾堵塞下水道。如果这样的情况持续不变，那么“用我的棒棒通你的下水道”的时间就来了。

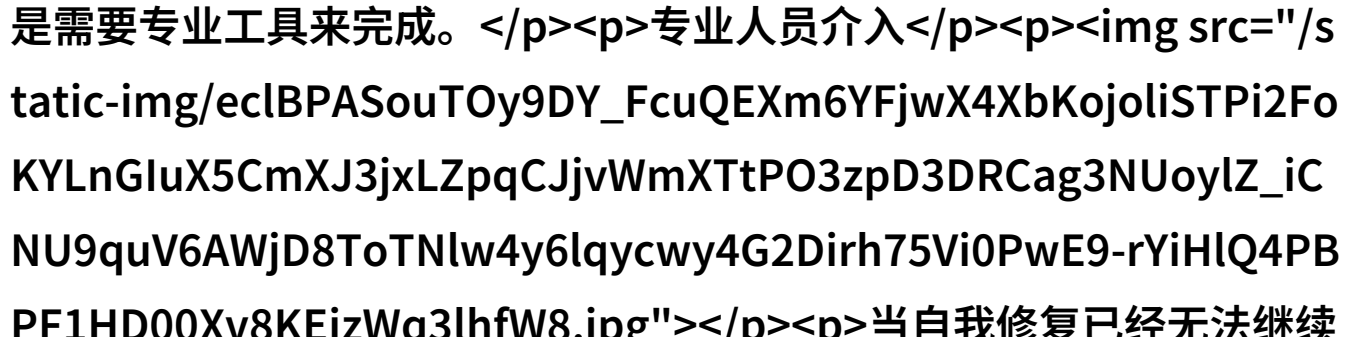
用工具而不是魔法



说到这

里，不得不提的是专业工具。使用正确的手持蛇钳或电动蛇钳可以轻松穿过曲折复杂的管路，将堵塞物移除出去。但如果你还没有这些设备，那么手工解决也许更为困难，但绝对可行。在这种情况下，“用我的棒棒通你的下水道”可能意味着找一个长木棍或者塑料杆，用力推动将阻碍物向后推出，但这往往只是一种临时措施，因为真正有效的方法还是需要专业工具来完成。

专业人员介入



当自我修复已经无法继续的时候，最好的选择就是聘请专业人士来帮忙。这包括制定详细的地面图纸、使用高效能化工品去除硬化污渍以及进行必要的手术般操作，如剔除树根侵扰下的导管等。他们利用专门设计用于各种不同形状和大小导管内工作的特殊工具，如旋转式机械臂或摄像技术，以便观察并从远处操控机械臂去掉堵塞。此外，他们也能提供预防措施建议，比如定期检查以避免重复发生同样的问题。

通过以上步骤，无论是个人还是职业技师，都能够成功实现“用我的棒棒通你的下水道”，恢复家庭排泄系统正常运作，从而维护家园卫生与舒适度。如果你发现自己正遭遇此类挑战，别犹豫，就拿起手机拨打服务热线，或安排一次保养，让专业的人员助你一臂之力，让那段被忽视但又不可或缺的小小世界重新启动起来。

[下载本文pdf文件](/pdf/571407-用我的棒棒通你的下水道-清洁之旅揭秘家中暗流的神奇通道.pdf)