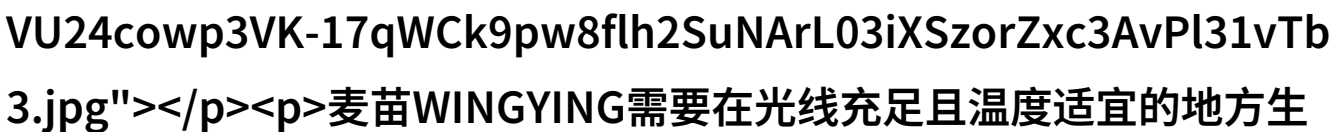


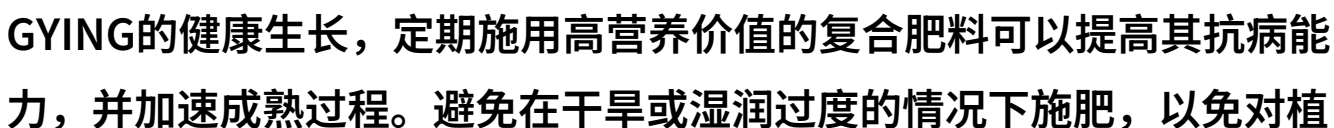
麦苗WINGYING种植与养护指南

选择合适的栽培环境

麦苗WINGYING需要在光线充足且温度适宜的地方生长。

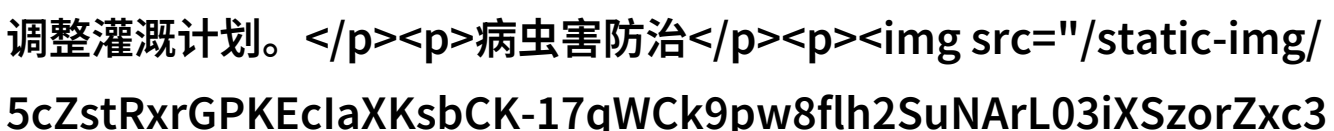
春季和秋季是最佳的种植时期，因为这两个季节气候温和，雨水充沛，可以为植物提供必要的水分。

施肥与营养管理

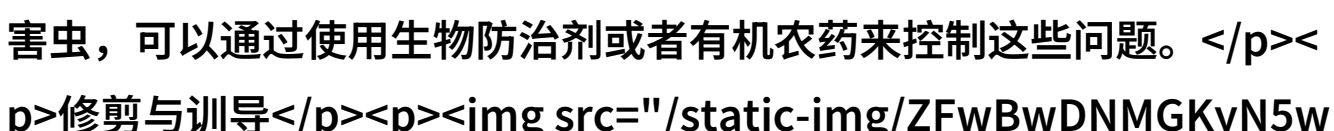
为了促进麦苗WINGYING的健康生长，定期施用高营养价值的复合肥料可以提高其抗病能力，并加速成熟过程。

避免在干旱或湿润过度的情况下施肥，以免对植物造成伤害。

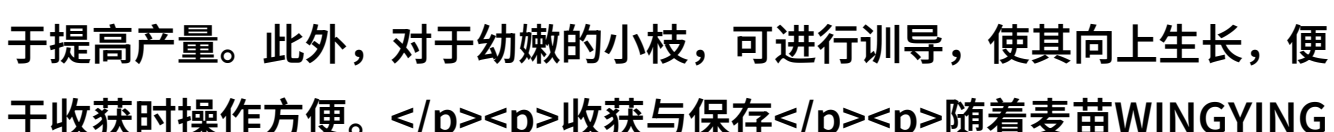
水分供应

麦苗WINGYING需要稳定的水分供应，但不能让根部始终浸泡在水中。这要求定期检查土壤湿度，并根据天气情况调整灌溉计划。

病虫害防治

及时发现并处理疾病和害虫问题对于保护麦苗WINGYING至关重要。常见的问题包括霉菌、真菌感染以及蝇蛾等害虫，可以通过使用生物防治剂或者有机农药来控制这些问题。

修剪与训导

进行适当的修剪可以帮助控制株型，增加光照面积，有助于提高产量。此外，对于幼嫩的小枝，可进行训导，使其向上生长，便于收获时操作方便。

收获与保存

随着麦苗WINGYING逐渐成熟，当叶子变绿且茎节开始硬化的时候，就可以开始观察是否达到收割标准。在正确时间采摘后，应立即将收获品放入阴凉处保鲜，以延长储存时间。

NG种植与养护指南.pdf" target="_blank">下载本文pdf文件</

p>