

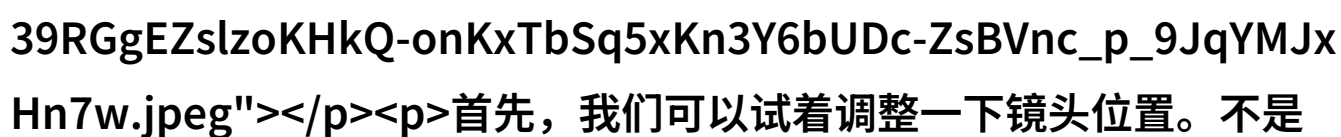
# 宝宝我们换个姿势卫生间视频咱们换个舒

咱们换个舒服点的角度拍吧!



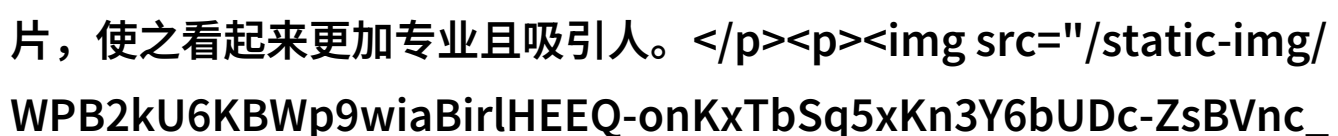
在这个快节奏的时代，视频内容丰富多样，每个人都希望自己的作品能够吸引更多的关注和喜爱。尤其是在宝宝出生后，家长们会记录下孩子每一个小小成长的瞬间，这些温馨又珍贵的时刻往往被摄入视频中，以便将来回忆。

然而，有时候我们拍摄这些宝贵瞬间的时候，并不一定能从最佳角度看到它们。特别是当我们需要拍摄一些更私密或者更有特色的场景，比如卫生间里宝宝第一次坐马桶、第一次用尿布等，那些动作可能因为角度的问题而显得有些尴尬或是不够清晰。这时候，就需要一些创意和技巧来帮助我们捕捉到那些难以忘怀的瞬间。



首先，我们可以试着调整一下镜头位置。不是所有看似“不方便”的姿势都是不可取的，有时候稍微倾斜或者抬高一下镜头，就能让整个画面变得更加自然合适。在这个过程中，也许还需要家人的配合，比如爸爸妈妈可以帮忙遮挡视线，让孩子感到安全和放松，从而得到最真实的情感表达。

其次，不妨尝试使用不同的设备或软件进行拍摄。如果条件允许，可以考虑使用手机相机中的夜景模式或者人像模式，这些功能可以大幅提升图像质量，同时也能减少因光线不足导致的一系列问题。此外，还有一些专业软件能够帮助修饰照片，使之看起来更加专业且吸引人。

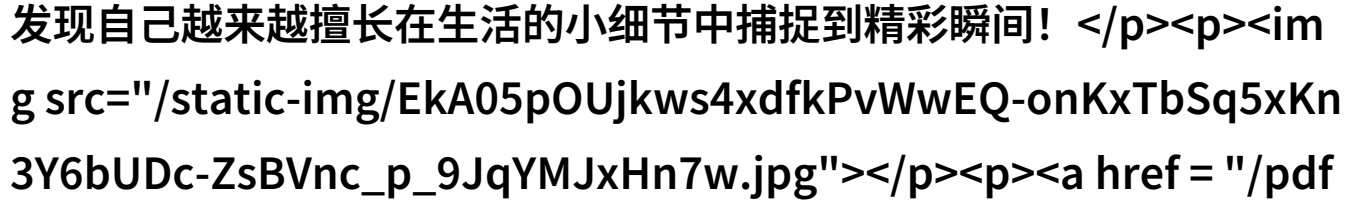


最后，不要忘了添加一些背景音乐或声音效果，使视频听起来更加生动。而对于时间管理来说，可以预留足够时间进行多次拍照，如果一开始没有满意的话，再重新安排一次。

不过这并不意味着过于追求完美，而是为了确保最终呈现给大家的是一段既心疼又感谢的人文故事。

总之，当你想要制作关于“宝宝

我们换个姿势卫生间视频”这样的内容时，关键就在于如何找到最佳视角，以及如何利用技术手段来增强观赏性与传达力。记住，每一次尝试都是学习和进步的一部分，所以不要害怕犯错，只要勇敢地去做，你会发现越来越擅长在生活的小细节中捕捉到精彩瞬间!



[下载本文pdf文件](/pdf/643133-宝宝我们换个姿势卫生间视频咱们换个舒服点的角度拍吧.pdf)